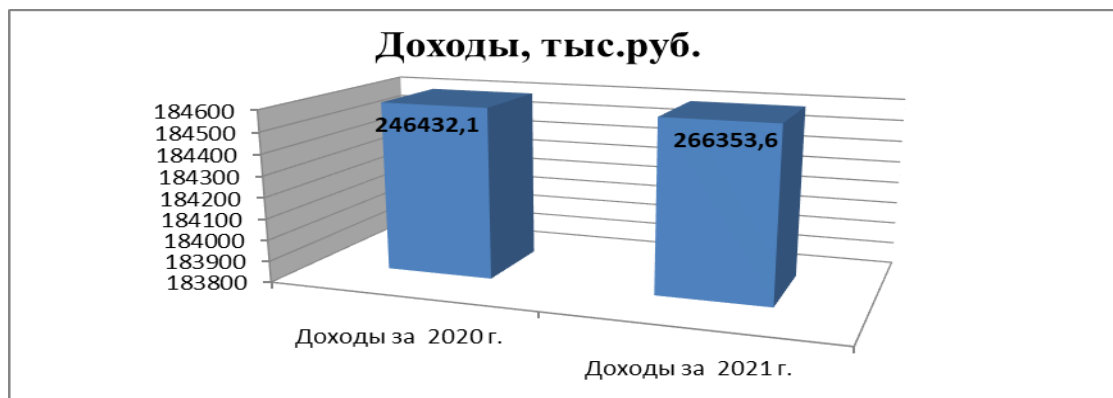
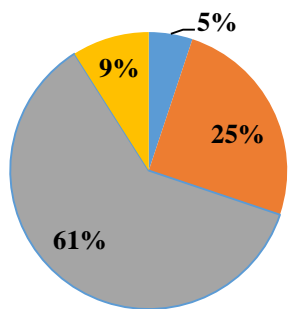


ДОХОДЫ за 2021 год

	Доходы, тыс.руб.	2020 г.	2021 г.	Динамика, % «+» рост, «-» снижение
	Всего, тыс.руб.	653 297,3	707 958,7	108,4
	<i>в том числе:</i>			
1	Платежи населения Всего, тыс.руб.:	614 471,4	666 181,8	108,4
-	по жилищным услугам, тыс.руб.	211 181,7	226 596,7	107,3
	в т.ч. льготы, предоставляемые населению, за жилищные услуги, тыс.руб.	469,6	481,3	102,5
-	по коммунальным услугам, тыс.руб.	402 288,2	437 979,9	108,9
	в т.ч. льготы, предоставляемые населению, за коммунальные услуги, тыс.руб.	752,7	756,0	100,4
-	пени, выставленные населению, тыс.руб.	1 001,5	1 605,1	160,3
2	Платежи арендаторов и собственников нежилых помещений Всего, тыс.руб.:	23 217,3	23 456,4	101,0
-	по жилищным услугам, тыс.руб.	18 640,4	19 831,2	106,4
-	по коммунальным услугам, тыс.руб.	4 576,9	3 625,2	79,2
-	пени, тыс.руб.			
3	Субсидии на разницу в тарифах (по ГУП ТЭК)			
4	Обслуживание домов ТСЖ, (в управлении)			
5	Повышающий коэффициент	11 348,3	11 856,3	104,5
6	Коммерческая деятельность:	4 260,3	6 464,2	151,7
-	Платные услуги, Всего	327,3	421,4	128,8
	<i>в том числе:</i>			
	населению	327,3	421,4	128,8
	юридическим лицам			
-	Сан.-тех. обслуживание ЖСК, нежилых зданий, социальных объектов, тыс.руб.			
-	Уборка внутриквартальных территорий, тыс.руб.			
-	Агентские договора, тыс.руб.			
-	Реклама, интернет, тыс.руб.			
-	Прочие, тыс.руб.	3 933,0	6 042,8	153,6

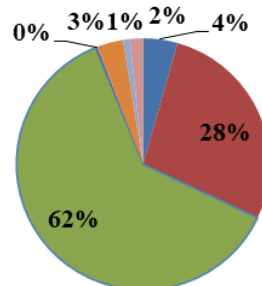


Структура начислений платежей населения за 2021 год



- Управление
- Жилищные услуги
- Коммунальные услуги
- Специализированные организации

Структура доходов за 2021 год

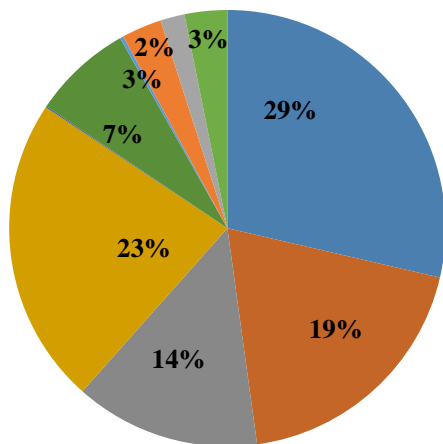


- Платежи населения по управлению, тыс.руб.
- Платежи населения по жилищным услугам, тыс.руб.
- Платежи населения по коммунальным услугам, тыс.руб.
- Пени, выставленные населению
- Платные услуги
- Арендаторы (тех.обслуживание и КУ)
- Прочие
- Повышающий коэффициент

Структура жилищных услуг в 2021 году

1. Начислено по жилищным услугам в 2021 году

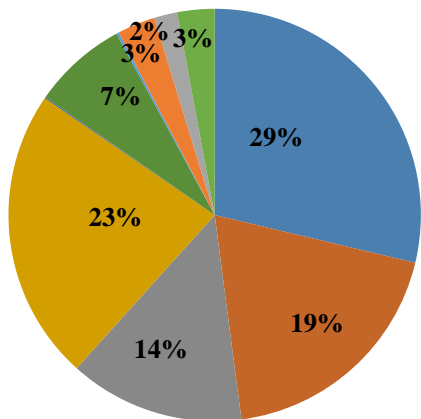
(начислено)



- Содержание общего имущества
- Вывоз и утилизация ТБО
- Управление МКД
- Текущий ремонт общ.имущества
- Очистка мусоропроводов
- Уборка и сан. очистка земельного участка
- Тех.обслуживание и ремонт лифтов
- Содержание и тек.ремонт внутридом. систем газоснабжения
- Обслуживание общедомовых узлов учета
- Содержание и ремонт АППЗ
- Содержание и ремонт ПЗУ
- Коммунальные ресурсы на содержание общего имущества

2. Поступило по жилищным услугам в 2021 году

(поступило)



- Содержание общего имущества
- Вывоз и утилизация ТБО
- Управление МКД
- Текущий ремонт общ.имущества
- Очистка мусоропроводов
- Уборка и сан. очистка земельного участка
- Тех.обслуживание и ремонт лифтов
- Содержание и тек.ремонт внутридом. систем газоснабжения
- Обслуживание общедомовых узлов учета
- Содержание и ремонт АППЗ
- Содержание и ремонт ПЗУ
- Коммунальные ресурсы на содержание общего имущества

	Платежи населения по коммунальным услугам, тыс.руб.	2020 г.	2021 г.	Динамика, % «+» рост, «-» снижение
	Всего,	399 214,2	437 979,9	9,7
	в том числе:			
-	Теплоэнергия всего, в т.ч.	257 718,4	296 595,3	15,1
	Отопление	243 859,5	281 047,8	15,2
	Горячее водоснабжение	13 858,9	15 547,5	12,2
-	Водоснабжение и водоотведение, в т.ч.	133 742,3	132 090,0	- 1,2
	Холодное водоснабжение	64 625,3	64 148,0	- 0,7
	Водоотведение хол. и гор. воды	69 117,0	67 942,0	- 1,7
-	Электроснабжение на общедомовые нужды	7 753,5	9 294,6	19,9

Структура коммунальных услуг в 2021 году

