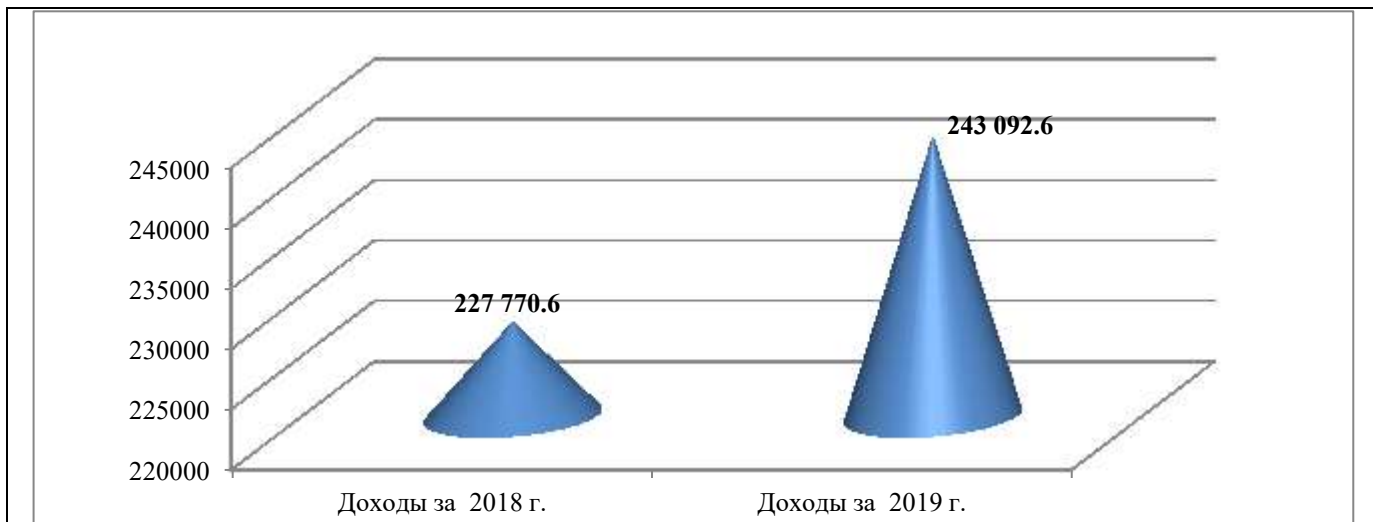
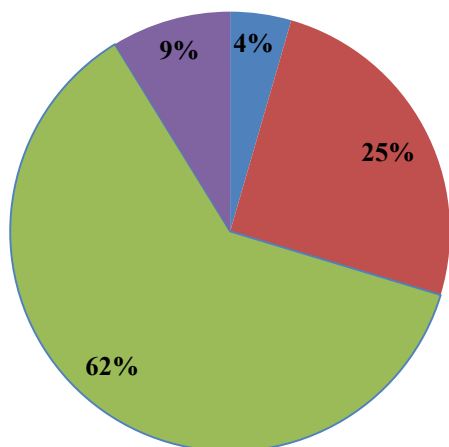


ДОХОДЫ ЗА 2019 ГОД

	Доходы, тыс.руб.	2018 г.	2019 г.	Динамика, % «+» рост, «-» снижение
	Всего, тыс.руб.	650 971,4	664 346,7	102,1
	<i>в том числе:</i>			
1	Платежи населения Всего, тыс.руб.:	599 543,7	613 514,6	102,3
-	по жилищным услугам, тыс.руб.	194 699,6	201 739,7	103,6
	в т.ч. льготы, предоставляемые населению, за жилищные услуги, тыс.руб.	468,1	471,6	100,7
-	по коммунальным услугам, тыс.руб.	404 844,1	410 111,7	101,3
	в т.ч. льготы, предоставляемые населению, за коммунальные услуги, тыс.руб.	786,9	780,1	99,1
-	пени, выставленные населению, тыс.руб.	1 595,3	1 663,1	104,2
2	Платежи арендаторов и собственников нежилых помещений Всего, тыс.руб.:	33 020,9	25 721,9	77,9
-	по жилищным услугам, тыс.руб.	14 799,6	14 579,5	98,5
-	по коммунальным услугам, тыс.руб.	18 221,3	11 142,4	61,2
-	пени, тыс.руб.			
3	Субсидии на разницу в тарифах (по ГУП ТЭК)			
4	Обслуживание домов ТСЖ, (в управлении)			
5	Повышающий коэффициент	12 920,9	11 896,8	92,1
6	Коммерческая деятельность:	5 485,9	13 213,4	240,9
-	Платные услуги, Всего	753,8	673,7	89,4
	<i>в том числе:</i>			
	населению	753,8	673,7	89,4
	юридическим лицам			
-	Сан.-тех. обслуживание ЖСК, нежилых зданий, социальных объектов, тыс.руб.			
-	Уборка внутриквартальных территорий, тыс.руб.			
-	Агентские договора, тыс.руб.			
-	Реклама, интернет, тыс.руб.			
-	Прочие, тыс.руб.	4 732,1	12 539,7	265,0

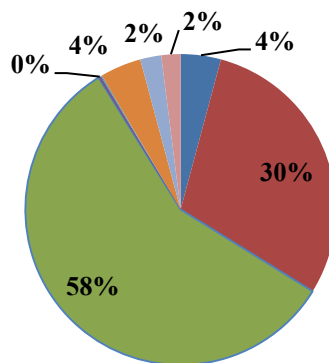


Структура начислений платежей населения за 2019 год



- Управление
- Жилищные услуги
- Коммунальные услуги
- Специализированные организации

Структура доходов за 2019 год



- Платежи населения по управлению, тыс.руб.
- Платежи населения по жилищным услугам, тыс.руб.
- Платежи населения по коммунальным услугам, тыс.руб.
- Пени, выставленные населению
- Платные услуги
- Арендаторы (тех.обслуживание и КУ)
- Прочие
- Повышающий коэффициент