


**Бухгалтерский баланс  
на 31 декабря 2013 г.**

		<b>Коды</b>		
		<b>0710001</b>		
		<b>31</b>	<b>12</b>	<b>2013</b>
Форма по ОКУД		<b>74786890</b>		
Дата (число, месяц, год)		<b>7820315138</b>		
Общество с ограниченной ответственностью "Жилкомсервис №2 Пушкинского района"	по ОКПО	<b>70.32.1</b>		
Идентификационный номер налогоплательщика	ИНН	<b>65</b>	<b>13</b>	
Вид экономической деятельности	по ОКВЭД	<b>384</b>		
Управление эксплуатацией жилого фонда				
Организационно-правовая форма / форма собственности	по ОКОПФ / ОКФС			
Общество с ограниченной ответственностью	по ОКЕИ			
Собственность субъектов Российской Федерации				
Единица измерения: в тыс. рублей				
Местонахождение (адрес)				
<b>196601, Санкт-Петербург г, Пушкин г, Оранжерейная ул, дом № 20</b>				

Пояснения	Наименование показателя	Код	На 31 декабря 2013 г.	На 31 декабря 2012 г.	На 31 декабря 2011 г.
	<b>АКТИВ</b>				
	<b>I. ВНЕОБОРОТНЫЕ АКТИВЫ</b>				
	Нематериальные активы	1110	-	-	-
	Результаты исследований и разработок	1120	-	-	-
	Нематериальные поисковые активы	1130	-	-	-
	Материальные поисковые активы	1140	-	-	-
	Основные средства	1150	335	439	772
	Доходные вложения в материальные ценности	1160	-	-	-
	Финансовые вложения	1170	-	-	-
	Отложенные налоговые активы	1180	12 835	8 702	6 503
	Прочие внеоборотные активы	1190	-	-	-
	<b>Итого по разделу I</b>	<b>1100</b>	<b>13 169</b>	<b>9 141</b>	<b>7 274</b>
	<b>II. ОБОРОТНЫЕ АКТИВЫ</b>				
	Запасы	1210	1 219	1 419	2 709
	Налог на добавленную стоимость по приобретенным ценностям	1220	-	36	36
	Дебиторская задолженность	1230	154 550	121 697	137 193
	Финансовые вложения (за исключением денежных эквивалентов)	1240	-	-	-
	Денежные средства и денежные эквиваленты	1250	798	6 828	10 885
	Прочие оборотные активы	1260	142	62	77
	<b>Итого по разделу II</b>	<b>1200</b>	<b>156 709</b>	<b>130 042</b>	<b>150 900</b>
	<b>БАЛАНС</b>	<b>1600</b>	<b>169 879</b>	<b>139 183</b>	<b>158 174</b>




Юдина Н.А.



**Отчет о финансовых результатах  
за Январь - Декабрь 2013г.**

		Форма по ОКУД	<b>Коды</b>		
		Дата (число, месяц, год)	<b>0710002</b>		
Организация	<b>Общество с ограниченной ответственностью "Жилкомсервис №2 Пушкинского района"</b>	по ОКПО	<b>31</b>	<b>12</b>	<b>2013</b>
Идентификационный номер налогоплательщика		ИНН	<b>74786890</b>		
Вид экономической деятельности	<b>Управление эксплуатацией жилого фонда</b>	по ОКВЭД	<b>7820315138</b>		
Организационно-правовая форма / форма собственности	<b>Общество с ограниченной ответственностью / Собственность субъектов Российской Федерации</b>	по ОКОПФ / ОКФС	<b>70.32.1</b>		
Единица измерения:	<b>в тыс. рублей</b>	по ОКЕИ	<b>65</b>	<b>13</b>	
			<b>384</b>		

Пояснения	Наименование показателя	Код	За Январь - Декабрь 2013г.	За Январь - Декабрь 2012г.
	Выручка	2110	177 384	162 722
	Себестоимость продаж	2120	(157 027)	(133 512)
	Валовая прибыль (убыток)	2100	20 357	29 210
	Коммерческие расходы	2210	-	-
	Управленческие расходы	2220	(42 198)	(40 162)
	Прибыль (убыток) от продаж	2200	(21 841)	(10 952)
	Доходы от участия в других организациях	2310	-	-
	Проценты к получению	2320	-	-
	Проценты к уплате	2330	-	-
	Прочие доходы	2340	48 315	70 597
	Прочие расходы	2350	(25 661)	(72 057)
	Прибыль (убыток) до налогообложения	2300	813	(12 412)
	Текущий налог на прибыль	2410	-	-
	в т.ч. постоянные налоговые обязательства (активы)	2421	4 295	13 664
	Изменение отложенных налоговых обязательств	2430	-	-
	Изменение отложенных налоговых активов	2450	4 132	2 201
	Прочее	2460	-	(697)
	Чистая прибыль (убыток)	2400	4 945	(10 908)



Юлча Н.А.

Пояснения	Наименование показателя	Код	За Январь - Декабрь 2013г.	За Январь - Декабрь 2012г.
	<b>СПРАВОЧНО</b>			
	Результат от переоценки внеоборотных активов, не включаемый в чистую прибыль (убыток) периода	2510	-	-
	Результат от прочих операций, не включаемый в чистую прибыль (убыток) периода	2520	-	-
	Совокупный финансовый результат периода	2500	4 945	(10 908)
	Базовая прибыль (убыток) на акцию	2900	-	-
	Разводненная прибыль (убыток) на акцию	2910	-	-

Руководитель

Харчева Марина  
Николаевна

(подпись) (расшифровка подписи)

31 марта 2014

**Отчет об изменениях капитала**  
за Январь - Декабрь 2013г.

Коды		
0710003		
31	12	2013
74786890		
7820315138		
70.32.1		
65	13	
384		

Форма по ОКУД

Дата (число, месяц, год)

Общество с ограниченной ответственностью "Жилкомсервис №2 Пушкинского района"

по ОКПО

ИНН

по

ОКВЭД

Идентификационный номер налогоплательщика

Вид экономической

деятельности

Управление эксплуатацией жилого фонда

Организационно-правовая форма / форма собственности

Общество с ограниченной

ответственностью / Российской Федерации

по ОКОПФ / ОКФС

по ОКЕИ

Единица измерения: в тыс. рублей

**1. Движение капитала**

Наименование показателя	Код	Уставный капитал	Собственные акции, выкупленные у акционеров	Добавочный капитал	Резервный капитал	Нераспределенная прибыль (непокрытый убыток)	Итого
Величина капитала на 31 декабря 2011 г.	3100	100	-	580	5	(20 312)	(19 627)
Увеличение капитала - всего:	3210	-	-	-	-	-	-
в том числе:							
чистая прибыль	3211	X	X	X	X	-	-
переоценка имущества	3212	X	X	-	X	-	-
доходы, относящиеся непосредственно на увеличение капитала	3213	X	X	-	X	-	-
дополнительный выпуск акций	3214	-	-	-	X	-	-
увеличение номинальной стоимости акций	3215	-	-	-	X	-	-
реорганизация юридического лица	3216	-	-	-	-	-	-



Юлча Н.А. *[Signature]*

Наименование показателя	Код	Уставный капитал	Собственные акции, выкупленные у акционеров	Добавочный капитал	Резервный капитал	Нераспределенная прибыль (непокрытый убыток)	Итого
Уменьшение капитала - всего:	3220	-	-	-	-	10 908	10 908
в том числе:							
убыток	3221	X	X	X	X	10 908	10 908
переоценка имущества	3222	X	X	-	X	-	-
расходы, относящиеся непосредственно на уменьшение капитала	3223	X	X	-	X	-	-
уменьшение номинальной стоимости акций	3224	-	-	-	X	-	-
уменьшение количества акций	3225	-	-	-	X	-	-
реорганизация юридического лица	3226	-	-	-	-	-	-
дивиденды	3227	X	X	X	X	-	-
Изменение добавочного капитала	3230	X	X	-	-	-	X
Изменение резервного капитала	3240	X	X	X	-	-	X
Величина капитала на 31 декабря 2012 г.	3200	100	-	580	5	(31 220)	(30 535)
За 2013 г.							
Увеличение капитала - всего:	3310	-	-	-	-	4 946	4 946
в том числе:							
чистая прибыль	3311	X	X	X	X	4 946	4 946
переоценка имущества	3312	X	X	-	X	-	-
доходы, относящиеся непосредственно на увеличение капитала	3313	X	X	-	X	-	-
дополнительный выпуск акций	3314	-	-	-	X	X	-
увеличение номинальной стоимости акций	3315	-	-	-	X	-	X
реорганизация юридического лица	3316	-	-	-	-	-	-
Уменьшение капитала - всего:	3320	-	-	-	-	-	-
в том числе:							
убыток	3321	X	X	X	X	-	-
переоценка имущества	3322	X	X	-	X	-	-
расходы, относящиеся непосредственно на уменьшение капитала	3323	X	X	-	X	-	-
уменьшение номинальной стоимости акций	3324	-	-	-	X	-	-
уменьшение количества акций	3325	-	-	-	X	-	-
реорганизация юридического лица	3326	-	-	-	-	-	-
дивиденды	3327	X	X	X	X	-	-
Изменение добавочного капитала	3330	X	X	-	-	-	X
Изменение резервного капитала	3340	X	X	X	-	-	X
Величина капитала на 31 декабря 2013 г.	3300	100	-	580	5	(26 274)	(25 589)

## 2. Корректировки в связи с изменением учетной политики и исправлением ошибок

Наименование показателя	Код	Изменения капитала за 2012 г.		
		На 31 декабря 2011 г.	за счет чистой прибыли (убытка)	за счет иных факторов
<b>Капитал - всего</b>				
до корректировок	3400	(30 536)	4 946	-
корректировка в связи с:				
изменением учетной политики	3410	-	-	-
исправлением ошибок	3420	-	-	-
после корректировок	3500	(30 536)	4 946	(25 590)
<b>в том числе:</b>				
нераспределенная прибыль (непокрытый убыток):				
до корректировок	3401	(31 220)	4 946	-
корректировка в связи с:				
изменением учетной политики	3411	-	-	-
исправлением ошибок	3421	-	-	-
после корректировок	3501	(31 220)	4 946	(26 274)
до корректировок	3402	-	-	-
корректировка в связи с:				
изменением учетной политики	3412	-	-	-
исправлением ошибок	3422	-	-	-
после корректировок	3502	-	-	-

На 31 декабря 2012 г.

**3. Чистые активы**

Наименование показателя	Код	На 31 декабря 2013 г.	На 31 декабря 2012 г.	На 31 декабря 2011 г.
Чистые активы	3600	(25 590)	(30 536)	(19 627)



Руководитель Харчева Марина Николаевна  
(подпись) №2 (расшифровка подписи)

31 марта 2014

**Отчет о движении денежных средств  
за Январь - Декабрь 2013г.**


Организация Общество с ограниченной ответственностью "Жилкомсервис №2 Пушкинского района"  
 Идентификационный номер налогоплательщика \_\_\_\_\_  
 Вид экономической деятельности Управление эксплуатацией жилого фонда  
 Организационно-правовая форма / форма собственности \_\_\_\_\_  
**Общество с ограниченной ответственностью** / **Собственность субъектов Российской Федерации**  
 Единица измерения: в тыс. рублей

Форма по ОКУД \_\_\_\_\_  
 Дата (число, месяц, год) \_\_\_\_\_  
 по ОКПО \_\_\_\_\_  
 ИНН \_\_\_\_\_  
 по ОКВЭД \_\_\_\_\_  
 по ОКФС / ОКФС \_\_\_\_\_  
 по ОКЕИ \_\_\_\_\_

Коды		
0710004		
31	12	2013
74786890		
7820315138		
70.32.1		
65	13	
384		

Наименование показателя	Код	За Январь - Декабрь 2013г.	За Январь - Декабрь 2012г.
<b>Денежные потоки от текущих операций</b>			
Поступления - всего	4110	250 751	302 588
в том числе:			
от продажи продукции, товаров, работ и услуг	4111	202 016	225 613
арендных платежей, лицензионных платежей, роялти, комиссионных и иных аналогичных платежей	4112	-	-
от перепродажи финансовых вложений	4113	-	-
сбсидии кап.ремонта	4114	18 421	76 786
прочие поступления	4119	30 314	189
Платежи - всего	4120	(256 781)	(306 645)
в том числе:			
поставщикам (подрядчикам) за сырье, материалы, работы, услуги	4121	(142 389)	(173 867)
в связи с оплатой труда работников	4122	(54 132)	(48 704)
процентов по долговым обязательствам	4123	-	-
налога на прибыль	4124	-	-
оплата подр.за кр	4125	(18 478)	(74 180)
прочие платежи	4129	(41 782)	(9 894)
Сальдо денежных потоков от текущих операций	4100	(6 030)	(4 057)
<b>Денежные потоки от инвестиционных операций</b>			
Поступления - всего	4210	-	-
в том числе:			
от продажи внеоборотных активов (кроме финансовых вложений)	4211	-	-
от продажи акций (долей участия) в других организациях	4212	-	-
от возврата предоставленных займов, от продажи долговых ценных бумаг (прав требования денежных средств к другим лицам)	4213	-	-
дивидендов, процентов по долговым финансовым вложениям и аналогичных поступлений от долевого участия в других организациях	4214	-	-
	4215	-	-
прочие поступления	4219	-	-
Платежи - всего	4220	-	-
в том числе:			
в связи с приобретением, созданием, модернизацией, реконструкцией и подготовкой к использованию внеоборотных активов	4221	-	-
в связи с приобретением акций (долей участия) в других организациях	4222	-	-
в связи с приобретением долговых ценных бумаг (прав требования денежных средств к другим лицам), предоставление займов другим лицам	4223	-	-
процентов по долговым обязательствам, включаемым в стоимость инвестиционного актива	4224	-	-
	4225	-	-
прочие платежи	4229	-	-
Сальдо денежных потоков от инвестиционных операций	4200	-	-

Наименование показателя	Код	За Январь - Декабрь 2013г.	За Январь - Декабрь 2012г.
<b>Денежные потоки от финансовых операций</b>			
Поступления - всего	4310	-	-
в том числе:			
получение кредитов и займов	4311	-	-
денежных вкладов собственников (участников)	4312	-	-
от выпуска акций, увеличения долей участия	4313	-	-
от выпуска облигаций, векселей и других долговых ценных бумаг и др.	4314	-	-
	4315	-	-
прочие поступления	4319	-	-
Платежи - всего	4320	-	-
в том числе:			
собственникам (участникам) в связи с выкупом у них акций (долей участия) организации или их выходом из состава участников	4321	-	-
на выплату дивидендов и иных платежей по распределению прибыли в пользу собственников (участников)	4322	-	-
в связи с погашением (выкупом) векселей и других долговых ценных бумаг, возврат кредитов и займов	4323	-	-
	4324	-	-
прочие платежи	4329	-	-
Сальдо денежных потоков от финансовых операций	4300	-	-
<b>Сальдо денежных потоков за отчетный период</b>	4400	(6 030)	(4 057)
Остаток денежных средств и денежных эквивалентов на начало отчетного периода	4450	6 828	10 885
Остаток денежных средств и денежных эквивалентов на конец отчетного периода	4500	798	6 828
Величина влияния изменений курса иностранной валюты по отношению к рублю	4490	-	-



Юдяна Н.А.


Руководитель  Юдяна Марина Николаевна  
(подпись) (расшифровка подписи)

31 марта 2014 г.

**Отчет о целевом использовании средств  
за Январь - Декабрь 2013г.**

		Форма по ОКУД	Коды		
		Дата (год, месяц, число)	0710006		
		по ОКПО	2013	12	31
Организация	<u>Общество с ограниченной ответственностью "Жилкомсервис №2 Пушкинского района"</u>		74786890		
Идентификационный номер налогоплательщика		ИНН	7820315138		
Вид экономической деятельности	<u>Управление эксплуатацией жилого фонда</u>	по ОКВЭД	70.32.1		
Организационно-правовая форма / форма собственности	<u>Общество с ограниченной ответственностью / Собственность субъектов Российской Федерации</u>	по ОКОПФ / ОКФС	65	13	
Единица измерения:	в тыс. рублей	по ОКЕИ	384		

Наименование показателя	Код	За Январь - Декабрь 2013г.	За Январь - Декабрь 2012г.
Остаток средств на начало отчетного года	6100	-	-
<b>Поступило средств</b>			
Вступительные взносы	6210	-	-
Членские взносы	6215	-	-
Целевые взносы	6220	-	-
Добровольные имущественные взносы и пожертвования	6230	-	-
Прибыль от предпринимательской деятельности организации	6240	-	-
Прочие	6250	-	-
<b>Всего поступило средств</b>	6200	-	-
<b>Использовано средств</b>			
Расходы на целевые мероприятия	6310	-	-
в том числе:			
социальная и благотворительная помощь	6311	-	-
проведение конференций, совещаний, семинаров и т.п.	6312	-	-
иные мероприятия	6313	-	-
Расходы на содержание аппарата управления	6320	-	-
в том числе:			
расходы, связанные с оплатой труда (включая начисления)	6321	-	-
выплаты, не связанные с оплатой труда	6322	-	-
расходы на служебные командировки и деловые поездки	6323	-	-
содержание помещений, зданий, автомобильного транспорта и иного имущества (кроме ремонта)	6324	-	-
ремонт основных средств и иного имущества	6325	-	-
прочие	6326	-	-
Приобретение основных средств, инвентаря и иного имущества	6330	-	-
Прочие	6350	-	-
<b>Всего использовано средств</b>	6300	-	-
Остаток средств на конец отчетного года	6400	-	-



Руководитель Карчева Марина Николаевна  
(расшифровка подписи)

31 марта 2014 г.

Юдина Н.А.

**Пояснения к бухгалтерскому балансу  
и отчету о финансовых результатах (тыс. руб)**

**1. Нематериальные активы и расходы на научно-исследовательские, опытно-конструкторские и технологические работы (НИОКР)**  
**1.1. Наличие и движение нематериальных активов**

Форма 071.0005 с.1

Наименование показателя	Код	Период	На начало года				Изменения за период						На конец периода			
			первоначальная стоимость		накопленная амортизация и убытки от обесценения		Поступило	Выбыло		Убыток от обесценения		Переоценка		первоначальная стоимость	накопленная амортизация и убытки от обесценения	
			первоначальная стоимость	накопленная амортизация и убытки от обесценения	первоначальная стоимость	накопленная амортизация и убытки от обесценения		Первоначальная стоимость	Убыток от обесценения	Первоначальная стоимость	накопленная амортизация					
Нематериальные активы - всего в том числе:	5100	за 2013 г.	-	-	-	-	-	-	-	-	-	-	-	-	-	-
	5110	за 2012 г.	-	-	-	-	-	-	-	-	-	-	-	-	-	-
	5101	за 2013 г.	-	-	-	-	-	-	-	-	-	-	-	-	-	-
	5111	за 2012 г.	-	-	-	-	-	-	-	-	-	-	-	-	-	-

**1.2. Первоначальная стоимость нематериальных активов, созданных самой организацией**

Наименование показателя	Код	На 31 декабря 2013 г.		На 31 декабря 2012 г.	
		первоначальная стоимость	накопленная амортизация и убытки от обесценения	первоначальная стоимость	накопленная амортизация и убытки от обесценения
Всего	5120	-	-	-	-
в том числе:	5121	-	-	-	-



**1.5. Незаконченные и неоформленные НИОКР и незаконченные операции по приобретению нематериальных активов**

Наименование показателя	Код	Период	На начало года	Изменения за период		На конец периода
				затраты за период	списано затрат как не давших положительного результата	
Затраты по незаконченным исследованиям и разработкам - всего	5160	за 2013 г.	-	-	-	-
	5170	за 2012 г.	-	-	-	-
в том числе:	5161	за 2013 г.	-	-	-	-
	5171	за 2012 г.	-	-	-	-
незаконченные операции по приобретению нематериальных активов - всего	5180	за 2013 г.	-	-	-	-
	5190	за 2012 г.	-	-	-	-
в том числе:	5181	за 2013 г.	-	-	-	-
	5191	за 2012 г.	-	-	-	-



**2.2. Незавершенные капитальные вложения**

Наименование показателя	Код	Период	На начало года	Изменения за период			На конец периода
				затраты за период	списано	принято к учету в качестве основных средств или увеличена стоимость	
Незавершенное строительство и незавершенные операции по приобретению, модернизации и т.п. основных средств - всего	5240	за 2013 г.	-	153	-	153	
	5250	за 2012 г.	-	58	-	58	
в том числе:	5241	за 2013 г.	-	52	-	52	
	5251	за 2012 г.	-	-	-	-	
Компьютер Core i7-3770 GA-Z77-DDR3-16ГБ СЕРВЕР= Бух. Оп.20	5242	за 2013 г.	-	101	-	101	
Тепловизор Testo 875-1i (0563 875 IV)	5252	за 2012 г.	-	-	-	-	
Снегоуборщик Husqvarna ST 268 EP	5243	за 2013 г.	-	-	-	-	
	5253	за 2012 г.	-	-	-	-	

**2.3. Изменение стоимости основных средств в результате достройки, дооборудования, реконструкции и частичной ликвидации**

Наименование показателя	Код	за 2013 г.	за 2012 г.
Увеличение стоимости объектов основных средств в результате достройки, дооборудования, реконструкции - всего	5260	-	-
в том числе:	5261	-	-
Уменьшение стоимости объектов основных средств в результате частичной ликвидации - всего:	5270	-	-
в том числе:	5271	-	-

2.4. Иное использование основных средств

Наименование показателя	Код	На 31 декабря 2013 г.	На 31 декабря 2012 г.	На 31 декабря 2011 г.
Переданные в аренду основные средства, числящиеся на балансе	5280	-	-	-
Переданные в аренду основные средства, числящиеся за балансом	5281	-	-	-
Полученные в аренду основные средства, числящиеся на балансе	5282	-	-	-
Полученные в аренду основные средства, числящиеся за балансом	5283	19 358	19 258	18 429
Объекты недвижимости, принятые в эксплуатацию и фактически используемые, находящиеся в процессе государственной регистрации	5284	-	-	-
Основные средства, переведенные на консервацию	5285	-	-	-
Иное использование основных средств (залог и др.)	5286	-	-	-
	5287			



## 3.2. Иное использование финансовых вложений

Наименование показателя	Код	На 31 декабря 2013 г.	На 31 декабря 2012 г.	На 31 декабря 2011 г.
Финансовые вложения, находящиеся в залоге - всего	5320	-	-	-
в том числе:				
5321		-	-	-
Финансовые вложения, переданные третьим лицам (кроме продажи) - всего	5325	-	-	-
в том числе:				
5326		-	-	-
5329		-	-	-
Иное использование финансовых вложений				



**4.2. Запасы в залоге**

Наименование показателя	Код	На 31 декабря 2013 г.	На 31 декабря 2012 г.	На 31 декабря 2011 г.
Запасы, не оплаченные на отчетную дату - всего	5440	-	-	-
в том числе:				
Запасы, находящиеся в залоге по договору - всего	5441	-	-	-
в том числе:	5445	-	-	-
	5446	-	-	-

5. Дебиторская и кредиторская задолженность  
5.1. Наличие и движение дебиторской задолженности

Наименование показателя	Код	Период	Изменения за период										На конец периода						
			На начало года					выбыло					перевод из долгосрочную задолженность	учтенная по условиям договора	величина резерва по сомнительным долгам				
			учтенная по условиям договора	величина резерва по сомнительным долгам	в результате хозяйственных операций (сумма долга по сделке, операции)	причитающиеся проценты, штрафы и иные начисления	погашение	списание на финансовый результат	восстановление резерва										
Долгосрочная дебиторская задолженность - всего	5501 5521	за 2013 г. за 2012 г.	- -	- -	- -	- -	- -	- -	- -	- -	- -	- -	- -	- -	- -	- -	- -		
в том числе:																			
Расчеты с покупателями и заказчиками	5502 5522	за 2013 г. за 2012 г.	- -	- -	- -	- -	- -	- -	- -	- -	- -	- -	- -	- -	- -	- -	- -	- -	
Авансы выданные	5503 5523	за 2013 г. за 2012 г.	- -	- -	- -	- -	- -	- -	- -	- -	- -	- -	- -	- -	- -	- -	- -	- -	
Прочая	5504 5524	за 2013 г. за 2012 г.	- -	- -	- -	- -	- -	- -	- -	- -	- -	- -	- -	- -	- -	- -	- -	- -	
	5505	за 2013 г.	-	-	-	-	-	-	-	-	-	-	-	-	-	-	-	-	
	5525	за 2012 г.	-	-	-	-	-	-	-	-	-	-	-	-	-	-	-	-	
Краткосрочная дебиторская задолженность - всего	5510 5530	за 2013 г. за 2012 г.	121 697 137 193	- -	32 790 (15 496)	63 -	(2 326 480) (1 564 189)	- -	- -	- -	- -	- -	- -	- -	- -	154 550 121 697	- -	- -	
в том числе:																			
Расчеты с покупателями и заказчиками	5511 5531	за 2013 г. за 2012 г.	101 341 78 011	- -	24 072 23 330	- -	(665 041) (533 348)	- -	- -	- -	- -	- -	- -	- -	- -	125 413 101 341	- -	- -	- -
Авансы выданные	5512 5532	за 2013 г. за 2012 г.	2 266 2 177	- -	781 89	- -	(27 831) (33 197)	- -	- -	- -	- -	- -	- -	- -	- -	3 047 2 266	- -	- -	- -
Прочая	5513 5533	за 2013 г. за 2012 г.	18 090 57 005	- -	7 938 (38 915)	63 -	(1 633 608) (997 644)	- -	- -	- -	- -	- -	- -	- -	- -	26 091 18 090	- -	- -	- -
	5514	за 2013 г.	-	-	-	-	-	-	-	-	-	-	-	-	-	-	-	-	-
	5534	за 2012 г.	-	-	-	-	-	-	-	-	-	-	-	-	-	-	-	-	-
Итого	5500 5520	за 2013 г. за 2012 г.	121 697 137 193	- -	32 790 (15 496)	63 -	(2 326 480) (1 564 189)	- -	- -	- -	- -	- -	- -	- -	- -	154 550 121 697	X X	- -	- -



	5587	за 2012 г.	-	-	-	-	-	-	-	-	-	-	-
Итого	5550	за 2013 г.	169 718	21 869	4 425	(2 333 619)	-	-	X	-	-	195 468	-
	5570	за 2012 г.	177 800	(11 542)	3 460	(595 629)	(387)	X	-	(387)	-	169 718	-

**5.4. Просроченная кредиторская задолженность**

Наименование показателя	Код	На 31 декабря 2013 г.	На 31 декабря 2012 г.	На 31 декабря 2011 г.
Всего	5590	-	-	-
в том числе:				
расчеты с поставщиками и подрядчиками	5591	-	-	-
расчеты с покупателями и заказчиками	5592	-	-	-
	5593	-	-	-

### 6. Затраты на производство

Наименование показателя	Код	за 2013 г.	за 2012 г.
Материальные затраты	5610	111 533	94 456
Расходы на оплату труда	5620	59 532	55 015
Отчисления на социальные нужды	5630	17 298	15 666
Амортизация	5640	226	378
Прочие затраты	5650	10 636	8 159
Итого по элементам	5660	199 225	173 674
Изменение остатков (прирост [-]): незавершенного производства, готовой продукции и др.	5670	-	-
Изменение остатков (уменьшение [+]): незавершенного производства, готовой продукции и др.	5680	-	-
Итого расходы по обычным видам деятельности	5600	199 225	173 674

**7. Оценочные обязательства**

Наименование показателя	Код	Остаток на начало года	Признано	Погашено	Списано как избыточная сумма	Остаток на конец периода
Оценочные обязательства - всего	5700	-	-	-	-	-
в том числе:	5701	-	-	-	-	-

**8. Обеспечения обязательств**

Наименование показателя	Код	На 31 декабря 2013 г.	На 31 декабря 2012 г.	На 31 декабря 2011 г.
Полученные - всего	5800	-	-	-
в том числе:				
	5801	-	-	-
	5810	-	-	-
Выданные - всего				
в том числе:				
	5811	-	-	-

9. Государственная помощь

Наименование показателя	Код	за 2013 г.		за 2012 г.	
		На начало года	Получено за год	Возвращено за год	На конец года
Получено бюджетных средств - всего	5900	-	-	-	-
в том числе:					
на текущие расходы	5901	-	-	-	-
на вложения во внеоборотные активы	5905	-	-	-	-
Бюджетные кредиты - всего					
за 2013 г.	5910	-	-	-	-
за 2012 г.	5920	-	-	-	-
в том числе:					
за 2013 г.	5911	-	-	-	-
за 2012 г.	5921	-	-	-	-